



新北市坪林區公所

New Taipei Pinglin District Office

財政分析

(資料期間：民國 109 年)



新北市坪林區公所編印

中華民國 110 年 8 月 出版

凡 例

- 一、本書編印之目的，旨在報導本區財政分析有關之統計數據，俾以提供施政考核及釐定施政計畫之參考。
- 二、本書內容分為前言、預算、決算、預決算分析及結論等計五大類。
- 三、表內所列「年」係指全年動態數字（自1月1日至12月31日止），「年底」係指12月底靜態數字，「年底」係指12月底靜態數字，有特殊情形者則指「年度」。
- 四、本書各表所列度量衡單位，一律採用公制，以資劃一，方便比較，其有特殊情形者，均分別予以註明。
- 五、本書所用符號代表意義如下：
 - 「 - 」無數值或數值無統計。
 - 「 ... 」數值尚未發布。
 - 「 -- 」數值無意義。
 - 「 0 」數值不及半單位。
- 六、本書所載資料如有更新資料，均予修正，凡與前期數字不同時，概以本期數字為準。
- 七、惟統計數字恐難避免錯漏之處，敬請不吝指正，以供日後改進之參考。

目次

壹、前言.....	1
貳、預算.....	2
一、歲入預算.....	2
二、歲出預算.....	5
參、決算.....	8
一、歲入決算.....	8
二、歲出決算.....	11
肆、本區預決算分析.....	14
一、歲入分析.....	14
二、歲出分析.....	15
三、回饋金歲出預決算分析.....	17
伍、結論.....	20

表次

表1	新北市坪林區109及108年度歲入預算數比較表.....	3
表2	新北市坪林區109及108年度歲出預算數比較表.....	5
表3	新北市坪林區109及108年度歲出預算來源分析表.....	7
表4	新北市坪林區109及108年度歲入決算數比較表.....	8
表5	新北市坪林區109及108年度歲出決算數比較表.....	11
表6	新北市坪林區109及108年度歲出決算來源分析表.....	13
表7	新北市坪林區109年度歲入預決算比較表.....	14
表8	新北市坪林區109年度歲出預決算比較表.....	16
表9	新北市坪林區109年度回饋金歲出預決算比較表.....	18

圖次

圖1	新北市坪林區109及108年度歲入預算數比較.....	3
圖2	新北市坪林區109年度歲入預算結構.....	4
圖3	新北市坪林區財產收入預算數組成.....	4
圖4	新北市坪林區109及108年度歲出預算數比較.....	6
圖5	新北市坪林區109及108年度歲出預算來源.....	7
圖6	新北市坪林區109及108年度歲入決算分析.....	9
圖7	新北市坪林區109及108年其他收入決算數組成.....	9
圖8	新北市坪林區109及108年度歲出決算數比較.....	12
圖9	新北市坪林區109年度歲出決算各分支計畫比率.....	12
圖10	新北市坪林區109及108年度歲出決算來源.....	13
圖11	新北市坪林區109年度歲入預決算比較.....	15
圖12	新北市坪林區109年度回饋金歲出預決算分析.....	19
圖13	新北市坪林區109及108年度回饋金各款決算比率.....	19

壹、前言

財政為庶政之母，財政狀況良窳，關係政府各項施政作為能否有效遂行；有良好的財政體質，才得以在無後顧之憂的基礎上充分發展。

本區於民國 99 年 12 月 25 日改制區公所，本區由地方自治團體轉換角色，成為市府派出機關後，財政自主性下降，已無自有財源，在歲入方面原稅課收入轉為市府財政收入，由於組織型態改變，預算編列由總預算改為單位預算，且業務移轉與職權精簡，歲出預算金額已大幅縮減，歲出由原政事別十大類支出精簡為一般政務支出為主之單位預算型態。

為發揮統計資訊服務功能，並為讓各界瞭解本區財政之粗略狀況，特將本區財政收支統計資料整理分析，以供各界參考。

本書計分 5 節，內容除統計表外，並以簡要文字及統計圖加以分析說明。

貳、預算

政府預算係指在一定期間內，為達成其政治、經濟、社會等施政目的，依據施政方針，以整體資源與國民負擔能力為估計基礎，所預定之財政收支計畫，並經法定程序，所為政府資源之分配與各機關財務收支執行之準據。易言之，預算為政府施政之具體表現，是人民監督政府之重要工具。

本區單位預算之編列原則，本零基預算精神檢討，按年度施政計畫，視輕重緩急，審慎編列妥切運用，以發揮預算功能，並謀求地方建設之持續發展及追求區民安居樂業為優先重點。

一、歲入預算：

本區 109 年度歲入預算數為 123 萬 7,000 元，較上年度預算數 104 萬 9,000 元增加 18 萬 8,000 元，差異原因為：罰款及賠償收入增加 24 千元，規費收入及財產收入各減少 2 千元，其他收入增加 168 千元。

依歲入來源別分析，109 年度歲入以財產收入 89 萬 5,000 元為主要來源(佔 72.35%)，其次為其他收入 21 萬 8,000 元(佔 17.62%)，再次罰款及賠償收入 12 萬元(佔 9.7%)，而規費收入 4,000 元(佔 0.32%)為最少。

表1 新北市坪林區109及108年度歲入預算數比較表

單位：元

科 目	109年度 預算數	108年度 預算數	109年度及108年度比較	
			增減數	增減率(%)
總計	1,237,000	1,049,000	188,000	17.92
罰款及賠償收入	120,000	96,000	24,000	25.00
規費收入	4,000	6,000	-2,000	-33.33
財產收入	895,000	897,000	-2,000	-0.22
其他收入	218,000	50,000	168,000	336.00

資料來源：新北市坪林區公所會計室

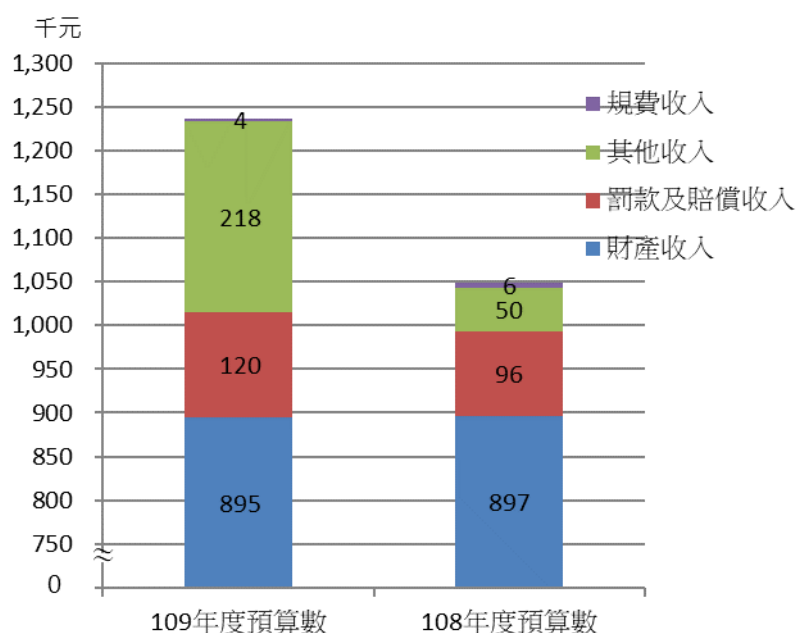
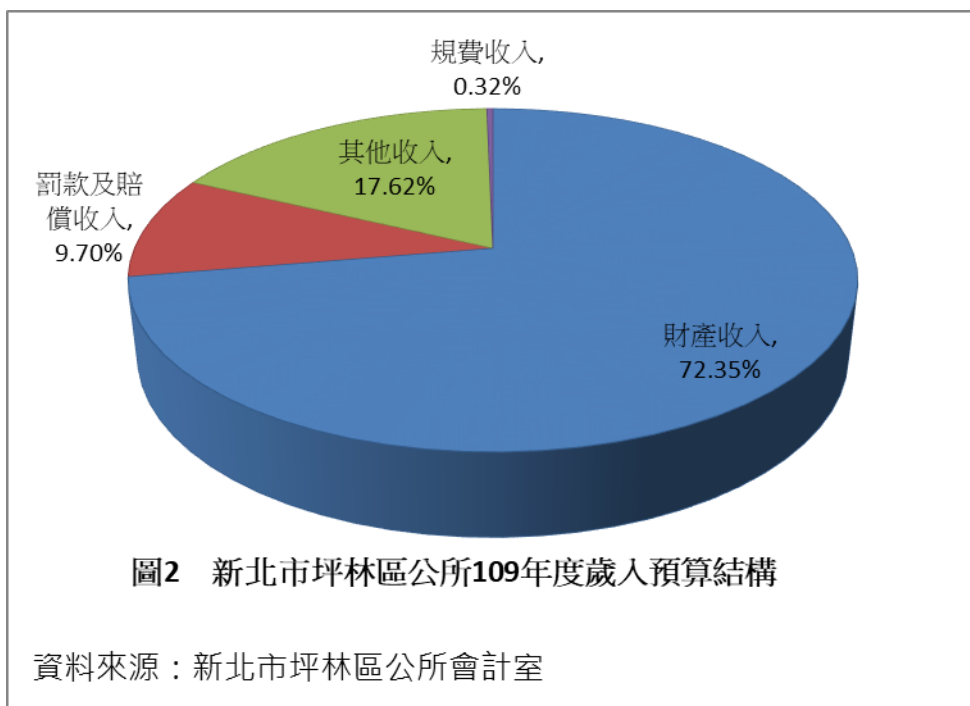


圖1 新北市坪林區109及108年度歲入預算數比較

資料來源：新北市坪林區公所會計室

由表 1 及圖 1 所示，109 年度歲入預算數較上年度年增加 18 萬 8,000 元，增加率為 17.92%，其中財產收入係本區主要歲入來源。



依圖 2 示，財產收入係本區歲入主要來源，佔 109 年度歲入預算 72.35%。

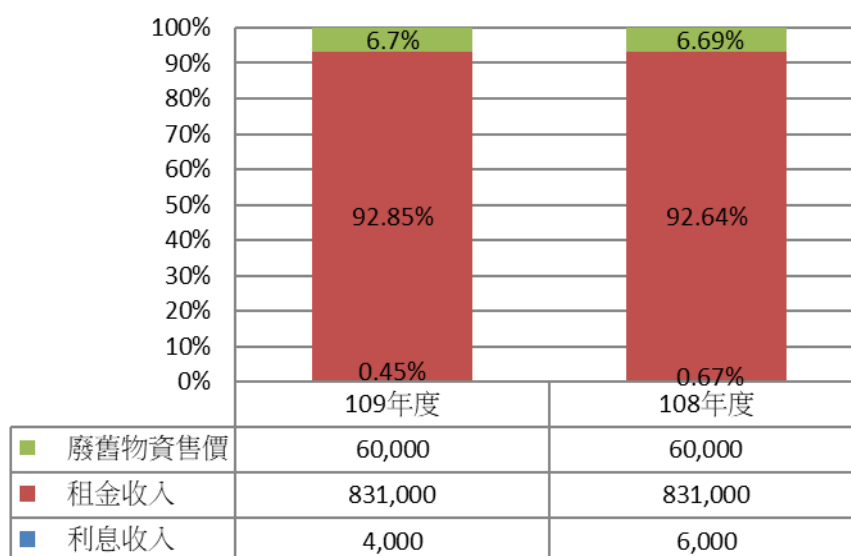


圖3 新北市坪林區財產收入預算數組成

資料來源：新北市坪林區公所會計室

依圖 3 分析財產收入組成，其中租金收入為最高，高達 9 成 2 係道路側溝暫掛纜線租金收入。

二、歲出預算：

本區 109 年度歲出預算數為 2 億 3,927 萬 1,000 元，按分支計畫別分析，以區政建設 8,879 萬 6,000 元最高(占 37.11%)，其次為社會文化 5,052 萬 7,000 元(占 21.12%)，再次之為人員維持費 3,663 萬 5,000 元(占 15.31%)。

與上年度歲出預算數 2 億 131 萬 9,000 元相較，整體歲出預算增加 3,795 萬 2,000 元，增加率為 18.85%，主要係 109 年度續編興建坪林分隊及市民活動中心共構工程 1,954 萬 4,000 元及增加編列交通部觀光局亮點景區觀光環境整備計畫 600 萬元及教育部體育署金瓜寮自行車道優化工程 1,640 萬元所致。

表 2 新北市坪林區109及108年度歲出預算比較表

單位：元

科 目	109年度預算數	108年度預算數	本年度與上年度預算比較	
			增 減 數	增減率(%)
總 計	239,271,000	201,319,000	37,952,000	18.85
一般行政	38,231,000	37,846,000	385,000	1.02
人員維持費	36,635,000	36,195,000	440,000	1.22
基本行政工作維持費	1,596,000	1,651,000	- 55,000	-3.33
區政業務	200,490,000	161,323,000	39,167,000	24.28
業務管理	5,657,000	5,486,000	171,000	3.12
民政業務	29,839,000	29,883,000	- 44,000	-0.15
役政及防災業務	340,000	340,000	-	-
農漁業務	7,600,000	7,900,000	- 300,000	-3.80
水利業務	500,000	-	500,000	-
觀光經濟	9,490,000	8,720,000	770,000	8.83
社會文化	50,527,000	49,828,000	699,000	1.40
道路及公園業務	7,741,000	7,767,000	- 26,000	-0.33
區政建設	88,796,000	51,399,000	37,397,000	72.76
一般建築及設備	500,000	2,100,000	- 1,600,000	-76.19
建築及設備	500,000	2,100,000	- 1,600,000	-76.19
第一預備金	50,000	50,000	-	-
第一預備金	50,000	50,000	-	-

資料來源：新北市坪林區公所會計室

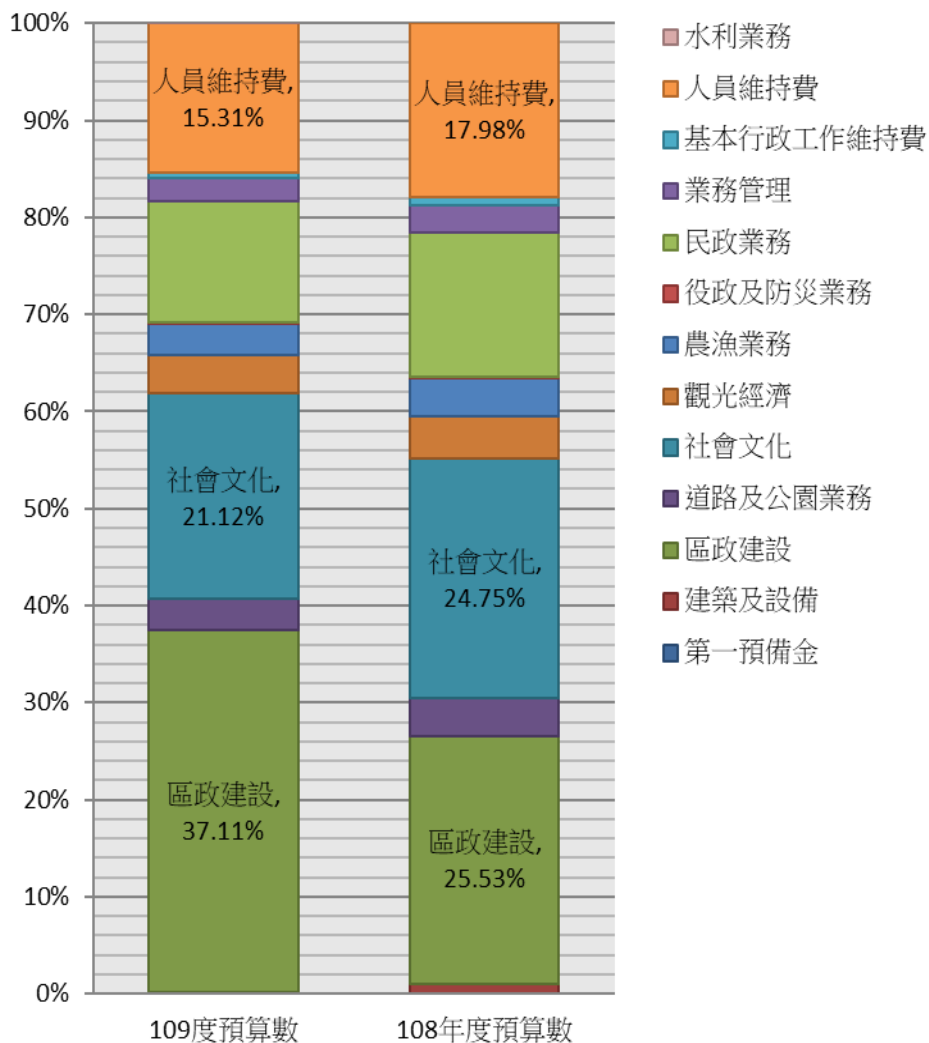


圖4 新北市坪林區109及108年度歲出預算數比較

資料來源：新北市坪林區公所會計室

本區 109 年度歲出預算按來源分析，市款 1 億 4,443 萬 680 元(佔 60.36%) 最多，其次是回饋金 8,207 萬 9,000 元(佔 34.3%)，由於全區位於新店溪青潭水質水量保護區內，故每年皆依自來水法規定編列水源保育與回饋區民等相關費用，中央款編列辦理第六類被保險人及其眷屬投保業務之臨時人員薪資 29 萬 9,000 元、2019 小鎮漫遊 100 萬、交通部觀光局計畫 285 萬元及教育部體育署 840 萬元(佔 5.33%)。

表 3 新北市坪林區109及108年度歲出預算來源分析表

單位：元

預算來源	109年度預算數	108年度預算數	增減數
總計	239,271,000	201,319,000	37,952,000
市款	144,430,680	116,340,000	28,090,680
中央款	12,761,320	299,000	12,462,320
回饋金	82,079,000	84,680,000	-2,601,000

資料來源：新北市坪林區公所會計室

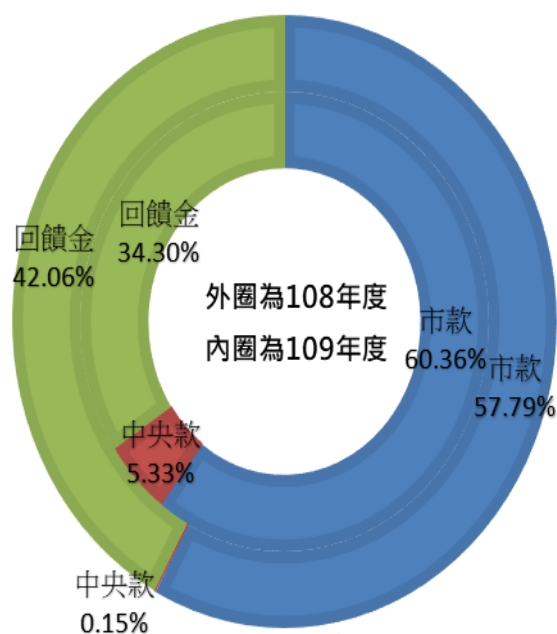


圖5 新北市坪林區109及108年度歲出預算來源

資料來源：新北市坪林區公所會計室

參、決算

決算係預算執行之結果，亦即會計年度收支總報告，乃為施政結果之表徵。政府預算經完成立法程序後，由政府部門據以執行，並透過會計程序加以記錄、彙整，於年度終了時，編製決算表達預算執行情形，以供民眾了解並作為立法部門未來審查預算之參考。

一、歲入決算：

本區109年度歲入決算為137萬7,256元，較上年度決算數261萬5,144元減少123萬7,888元，減少率為47.34%，主要係因道路側溝暫掛纜線長度較短及道路路面刨除料回收數量減少，故租金收入及其他收入大幅減少。

109年度決算數就歲入來源別分析，財產收入71萬2,326元為最多(占51.17%)，其他收入53萬8,922元次之(占39.78%)，再次之為罰款及賠償收入12萬408元(占8.65%)，規費收入5,600元(佔0.4%)為最低。

表4 新北市坪林區109及108年度歲入決算數比較表

單位：元

科 目	109度決算數		108度決算數		本年度與上年度決算比較	
	金額	比率(%)	金額	比率(%)	增減數	增減率(%)
總計	1,377,256	100.00	2,615,144	100.00	-1,237,888	-47.34
罰款及賠償收入	120,408	8.74	397,322	9.43	-276,914	-69.70
規費收入	5,600	0.41	2,400	0.13	3,200	133.33
財產收入	712,326	51.72	883,072	63.32	-170,746	-19.34
其他收入	538,922	39.13	1,332,350	27.11	-793,428	-59.55

資料來源：新北市坪林區公所會計室

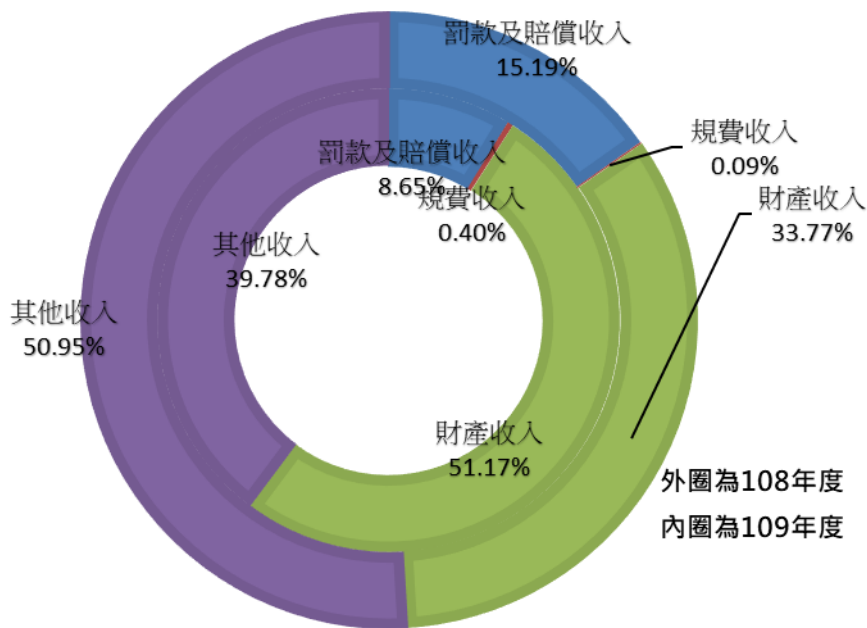


圖6 新北市坪林區109及108年度歲入決算分析

資料來源：新北市坪林區公所會計室

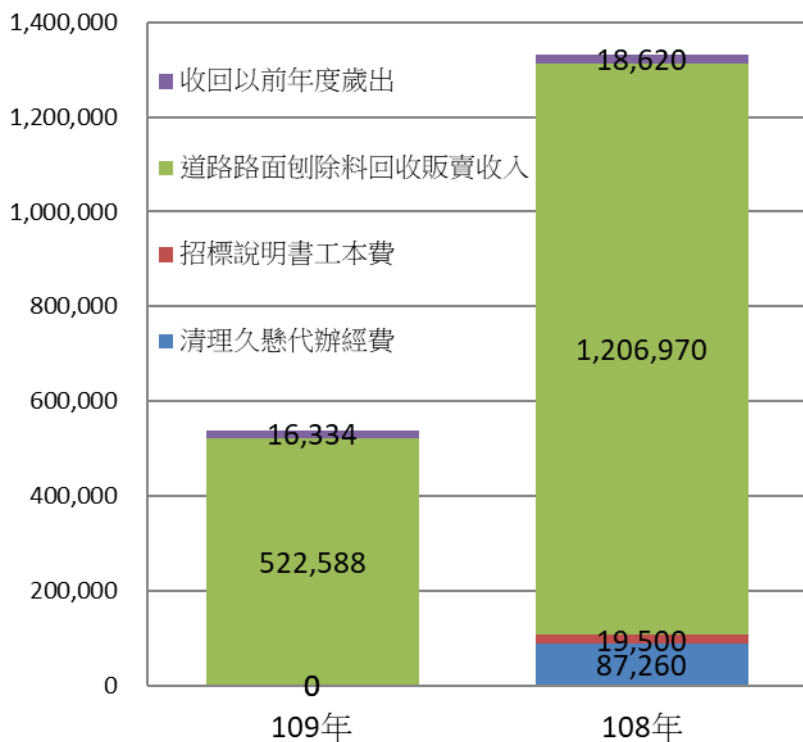


圖7 新北市坪林區109及108其他收入決算數組成

資料來源：新北市坪林區公所會計室

由表 4 及圖 6、7 中可知本區決算數較上年度大幅減少，主要是 109 年度其他收入決算數 53 萬 8,922 元，較上年度其他收入決算數增減少 79 萬 3,428 元，減少率為 59.55%；109 年度其他收入其中道路路面刨除料回收販賣收入 52 萬 2,588 元最多，及收回以前年度溢繳工程空污費、報廢車輛保險費等 1 萬 6,334 元。

罰款及賠償收入 109 年度決算數 12 萬 408 元，較上年度決算數減少 27 萬 6,914 元，減少率為 69.70%，主要係因相較上年度 109 年度未產生沒入金之故。

規費收入 109 年度決算數 5,600 元，較上年度決算數增加 3,200 元，增加率 133.33%，主要係申請道路挖掘許可之件數增加之故

財產收入 109 年度決算數 71 萬 2,326 元，較上年度決算數減少 17 萬 476 元，減少率 19.34%，主要係道路側溝暫掛纜線申請長度變短導致租金收入減少。

二、歲出決算：

109 年度歲出決算數為 2 億 3,006 萬 6,744 元，較上年度決算數 2 億 27 萬 6,364 元增加 2,979 萬 380 元，主要係因新增興建坪林分隊及市民活動中心共構工程及中央補助款工程費增加等，致決算數增加。

109 年度歲出決算數就分支計畫分析，以區政建設 8,406 萬 8,994 元(占 27.05%)為最多，其次為社會文化 4,422 萬 8,629 元 (占 22.08%)，再次為人員維持費 3,914 萬 9,601 元(占 19.55%)，再次為民政業務 2,636 萬 8,737 元(占 13.17%)，而役政及防災業務 33 萬 8,364 元(占 0.17%)為最少。

單位：元

科 目	109年度決算數		108年度決算數		本年度與上年度決算比較	
	金額	比率(%)	金額	比率(%)	增減數	增減率(%)
總 計	230,066,744	100.00	200,276,364	100.00	29,790,380	14.87
一般行政	39,287,085	17.08	40,792,530	20.37	-1,505,445	-3.69
人員維持費	37,726,638	16.40	39,149,601	19.55	-1,422,963	-3.63
基本行政工作維持費	1,560,447	0.68	1,642,929	0.82	-82,482	-5.02
區政業務	190,281,692	82.71	157,387,905	78.59	32,893,787	20.90
業務管理	5,094,984	2.21	5,134,605	2.56	-39,621	-0.77
民政業務	26,930,561	11.71	26,368,737	13.17	561,824	2.13
役政及防災業務	337,980	0.15	338,364	0.17	-384	-0.11
農漁業務	11,534,906	5.01	13,687,180	6.83	-2,152,274	-15.72
水利業務	460,356	0.20	-	-	460,356	-
觀光經濟	9,132,044	3.97	7,047,792	3.52	2,084,252	29.57
社會文化	45,939,770	19.97	44,228,629	22.08	1,711,141	3.87
道路及公園業務	6,782,097	2.95	6,416,148	3.20	365,949	5.70
區政建設	84,068,994	36.54	54,166,450	27.05	29,902,544	55.20
一般建築及設備	497,967	0.22	2,095,929	1.05	-1,597,962	-76.24
建築及設備	497,967	0.22	2,095,929	1.05	-1,597,962	-76.24
第一預備金	-	-	-	-	-	-
第一預備金	-	-	-	-	-	-

資料來源：新北市坪林區公所會計室

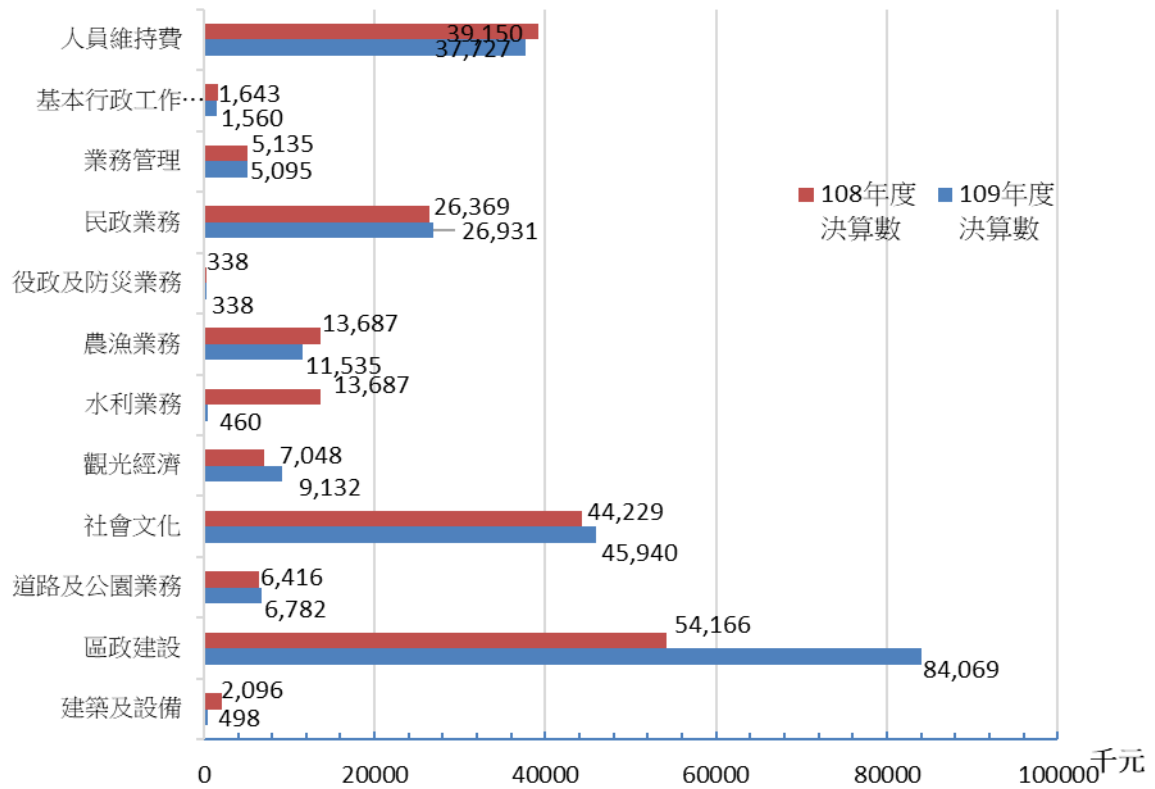


圖8 新北市坪林區109及108年度歲出決算數比較

資料來源：新北市坪林區公所會計室

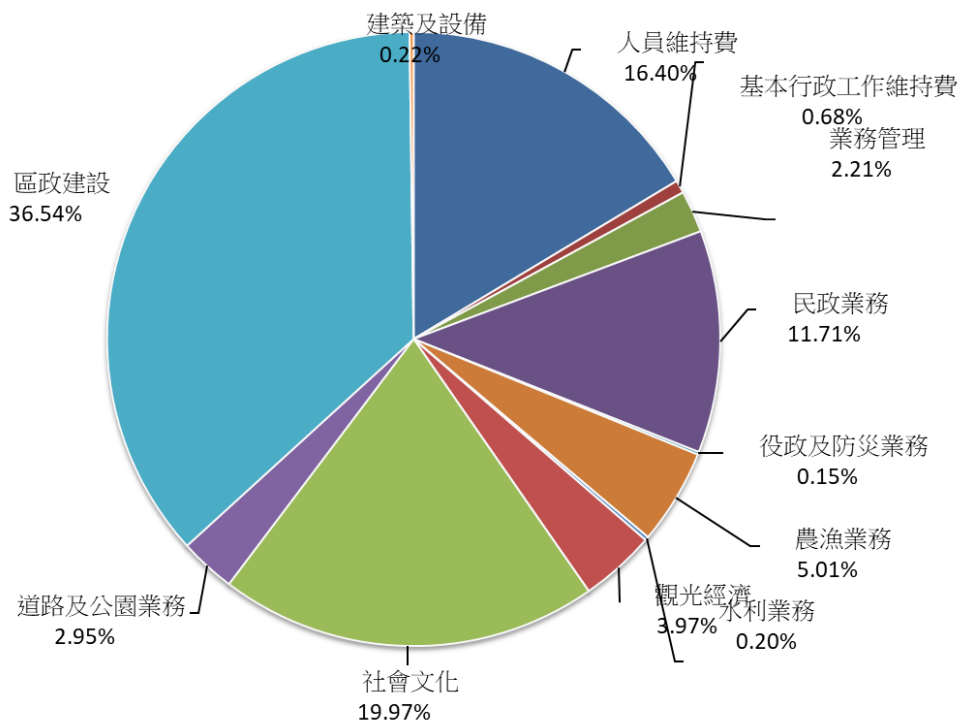


圖9 新北市坪林區109年度歲出決算各分支計畫比率

資料來源：新北市坪林區公所會計室

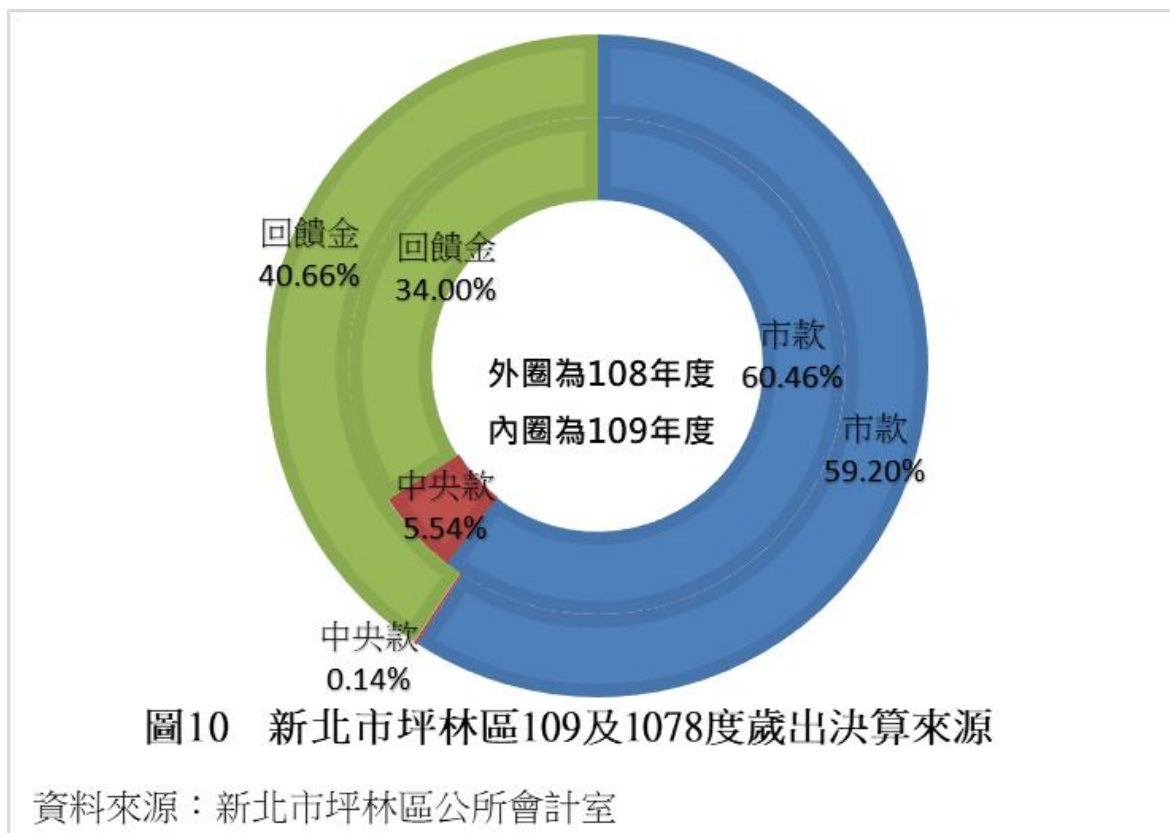
本區 109 年度歲出決算按來源分析，市款 1 億 3,909 萬 3,599 元(佔 60.46%) 最多，其次為水源保育與回饋費 7,822 萬 6,759 元(佔 34%)，中央款 1,274 萬 6,386 元(佔 5.54%)。

表6 新北市坪林區109及108年度歲出決算來源分析表

單位：元

預算來源	109年度決算數	108年度決算數	增減數
總計	230,066,744	200,276,364	29,790,380
市款	139,093,599	118,564,008	20,529,591
中央款	12,746,386	287,698	12,458,688
回饋金	78,226,759	81,424,658	-3,197,899

資料來源：新北市坪林區公所會計室



肆、本區預決算分析

一、歲入預決算分析：

109年度歲入決算為139萬2,036元，較預算數123萬7,000元增加15萬5,036元，執行率為112.53%。

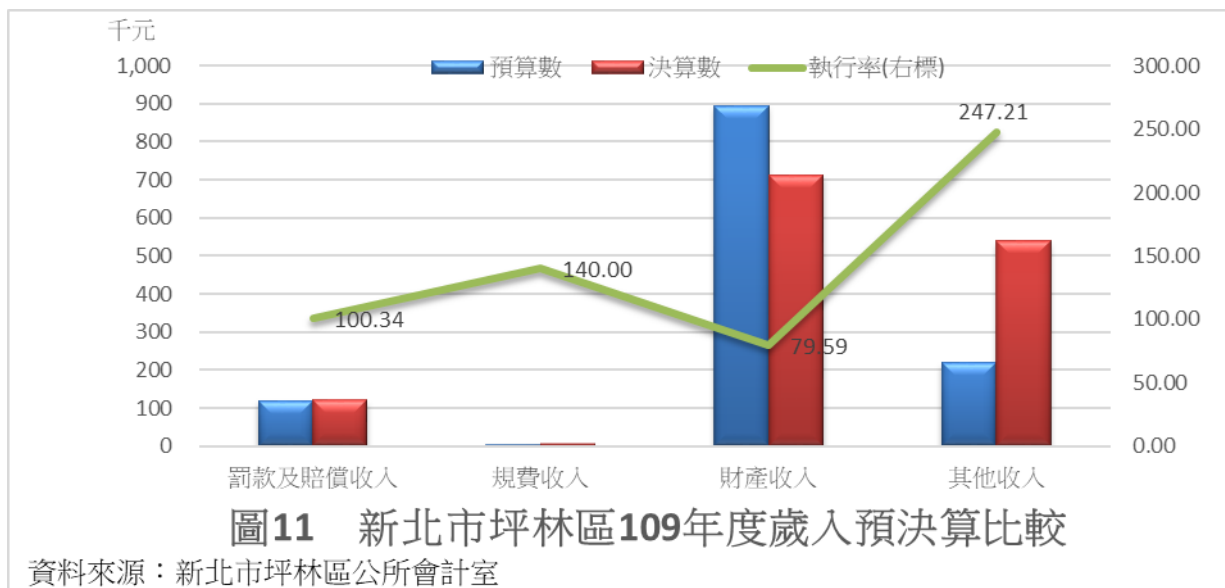
依歲入來源別分析，罰款及賠償收入執行率100.34%，超收408元；規費收入執行率140%，超收1,600元，主要係因申請道路挖掘許可之件數增加所致；財產收入執行率79.59%，短收18萬2,674元，主要係因道路側溝暫掛纜線申請長度較短；其他收入執行率為253.99%，超收335萬702元，主要係因道路路面刨除料回收數量較預期增加所致。

表 7 新北市坪林區109年度歲入預決算比較表

單位：元

科目	預算數	決算數	預決算比較 增減數	執行率(%)
總計	1,237,000	1,392,036	155,036	112.53
罰款及賠償收入	120,000	120,408	408	100.34
規費收入	4,000	5,600	1,600	140.00
財產收入	895,000	712,326	-182,674	79.59
其他收入	218,000	553,702	335,702	253.99

資料來源：新北市坪林區公所會計室



二、歲出預決算分析：

本區 109 年度歲出決算數為 2 億 3,006 萬 6,744 元，較預算數(含調整待遇)2 億 3,927 萬 1,000 元，減少 920 萬 4,256 元，執行率為 96.15%，其中道路及公園業務執行率 87.61% 最差，決算數較預算數減少 95 萬 8,903 元最多，主要係全區景觀植栽種植養護人工鋤草施肥病蟲防治勞務採購開口契約結餘款；其次為業務管理執行率 90.07%，主要係車輛養護費減少。

農漁業務執行率最高為 151.78%，主要係水源保育與回饋費植樹保林獎勵金申請數量較預期多，決算數較預算數增加 393 萬 4,906。

表8 新北市坪林區109年度歲出預決算比較表

單位：元

科目	預算數	決算數	預決算比較 增減數	執行率(%)
總計	239,271,000	230,066,744	-9,204,256	96.15
一般行政	38,231,000	39,287,085	1,056,085	102.76
人員維持費(含調整待遇)	36,635,000	37,726,638	1,091,638	102.98
基本行政工作維持費	1,596,000	1,560,447	-35,553	97.77
區政業務	200,490,000	190,281,692	-10,208,308	94.91
業務管理	5,657,000	5,094,984	-562,016	90.07
民政業務	29,839,000	26,930,561	-2,908,439	90.25
役政及防災業務	340,000	337,980	-2,020	99.41
農漁業務	7,600,000	11,534,906	3,934,906	151.78
水利業務	500,000	460,356	-39,644	92.07
觀光經濟	9,490,000	9,132,044	-357,956	96.23
社會文化	50,527,000	45,939,770	-4,587,230	90.92
道路及公園業務	7,741,000	6,782,097	-958,903	87.61
區政建設	88,796,000	84,068,994	-4,727,006	94.68
一般建築及設備	500,000	497,967	-2,033	99.59
建築及設備	500,000	497,967	-2,033	99.59
第一預備金	50,000	-	-50,000	-
第一預備金	50,000	-	-50,000	-

資料來源：新北市坪林區公所會計室

三、回饋金歲出預決算分析：

本區位於新店溪青潭水質水量保護區內，而保護區內因水質水量保護區劃設所衍生權益受限之居民，將因政府透過水源保育與回饋費之徵收與運用，獲得回饋補償，故每年依自來水法第十二條之二第三項編列水源保育與回饋費支用經費，109 年度歲出預算數編列 8,207 萬 9,000 元，佔本區全年預算數達 34.30%，依上述法令規定本區可支用項目共有七項(第三項第一款至第五款、第七款及第八款，排除第六款)如下：

第一款- 辦理水資源保育、排水、生態遊憩觀光設施及其他水利設施維護管理事項

第二款- 辦理居民就業輔導、具公益性之水資源涵養與保育之地方產業輔導、教育獎助學金、醫療健保及電費、非營利之家用自來水水費補貼、與水資源保育有關之地方公共建設等公共福利回饋事項。

第三款- 發放因水質水量保護區之劃設，土地受限制使用之土地所有權人或相關權利人補償金事項。

第四款- 原住民族地區租稅補助事項。

第五款- 供緊急使用之準備金。

第七款- 使用水源保育與回饋費之必要執行事項。

第八款- 其他有關居民公益及水資源教育、研究與保育事項。

第一款決算數 375 萬 1,267 元辦理本區生態遊憩觀光設施維護管理事項，第二款決算數 3,751 萬 267 元補助區民健保、水電及醫療支出補助費、意外保險、學生獎助學金及營養餐費、植樹保林獎勵、辦理保護區內居民成長研習課程、農產品或地方文化產業推廣、行銷活動等，第七款決算數 217 萬 712 元主要係辦理回饋金業務之臨時人員薪資、辦公用品、印刷費等，第八款決算數 3,357 萬 5,985 元主要是發放老人津貼、喪葬補助、回饋居民電話、瓦斯、垃圾清潔及有線電視費補助、區內接駁交通車司機薪資、自辦或補助區內社團、學校水資源宣導活動費用等，第三、四及五款無編列預算。

表9 新北市坪林區109年度回饋金歲出預決算比較表

單位：元

科目	預算數	決算數	預決算 增減數	執行率(%)
總計	82,079,000	78,226,759	3,852,241	95.31
第一款	1,000,000	3,751,267	-2,751,267	375.13
第二款	38,100,000	38,728,795	-628,795	101.65
第三款	-	-	-	-
第四款	-	-	-	-
第五款	-	-	-	-
第七款	5,652,000	2,170,712	3,481,288	38.41
第八款	37,327,000	33,575,985	3,751,015	89.95

資料來源：新北市坪林區公所會計室

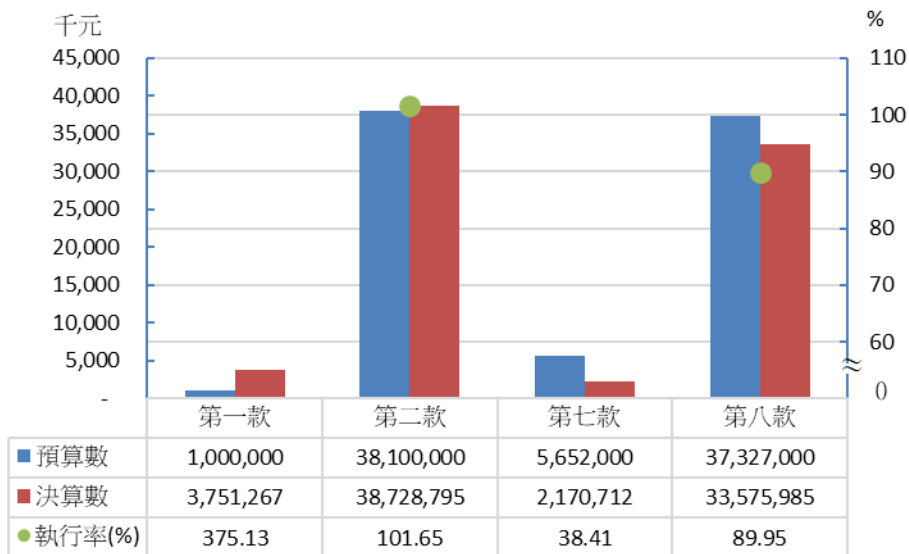


圖12 新北市坪林區109年度回饋金歲出預決算分析

資料來源：新北市坪林區公所會計室

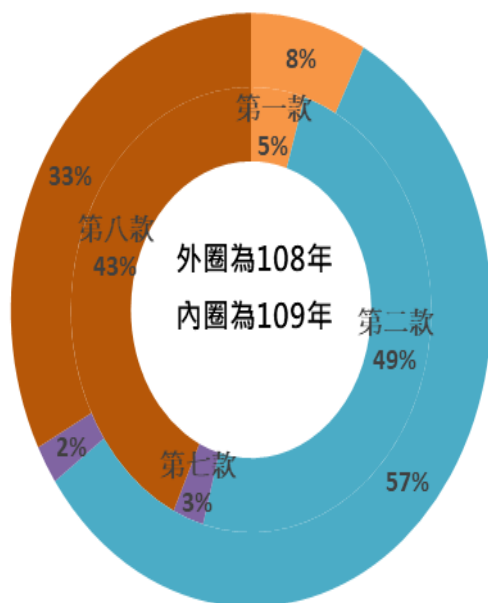


圖13 新北市坪林區109及108年度回饋金各款決算比率

資料來源：新北市坪林區公所會計室

由圖 13 可知，本區回饋金經費將近 90%都使用在直接回饋受限的區民(第二、八款)，僅約 10%使用在公共設施及執行業務之必要費用(第一、七款)。

伍、結論

依本區 109 年度歲入、歲出預算決算之執行結果顯示，本區之財政運作狀況相當穩健，並能妥善運用預算配合實際需要，將資源做有效之配置及運用，尚符合各項計畫與目標，未來將秉持謀求地方建設持續發展為優先，提高人民生活水準為原則編列本區預算，統籌運用財務資源，妥切運用，對於各項經費均發揮最大經濟效益。

新北市坪林區財政分析

資料期間：109年

出版者：新北市坪林區公所

編輯：新北市坪林區公所會計室

地址：232 新北市坪林區坪林街101號

電話：(02) 2665-7251

出版日期：中華民國110年8月

本刊同時登載於新北市坪林區公所，

網址為www.pinglin.ntpc.gov.tw/